

BUDGET

2018



RÉUNION DU CONSEIL MUNICIPAL DU VENDREDI 6 AVRIL 2018

FONCTIONNEMENT

BUDGET 2017

740.866,26 EUROS

RÉAL DÉPENSES 2017 = 615.472,08 EUROS

RÉAL RECETTES 2017 = 751.504,38 EUROS

EXCÉDENT = 136.032,30 EUROS

PROJET DE BUDGET 2018

752.822,41 EUROS

+ 1,61 %



Recettes de fonctionnement 2018

752.822,41 EUROS





	LIBELLE	BP 2017	REAL 2017	BUDGET 2018
1	EXCEDENTS ANTERIEURS	21 175,26	0,00	10 722,21
2	Excédent reporté 2017	21 175,26	0,00	10 722,21
3	ATTENUATION DE CHARGES	15 000,00	22 780,34	2 000,00
4	Remboursement sur rémunération du personnel	15 000,00	22 780,34	2 000,00



PRODUITS - SERVICES



	LIBELLE	BP 2017	REAL 2017	BUDGET 2018
5	PRODUITS SERVICES DOMAINE VENTES	65 204,00	69 348,99	82 229,00
6	Concessions cimetières (11 à 46€ et 2 à 26€)	500,00	0,00	300,00
7	Redevance d'occupation domaine public	1 500,00	1 647,34	3 600,00
8	<i>France Telecom</i>		1 448,76	1 400,00
9	<i>Convention FREE (3.000 € sur 1 an - Début 01/08/2018)</i>			1 000,00
10	<i>Convention chauffage secteur pastoral</i>			1 000,00
11	<i>Géredis</i>		198,58	200,00
12	Redevances - Recettes	180,00	178,00	178,00
13	<i>Redevance SAFER Terrains Zone Petit Niorteau</i>		178,00	178,00
14	Cantine	46 000,00	54 555,69	50 000,00
15	Indemnités La Poste (manque 1 mois)	13 524,00	12 452,00	14 651,00
16	Remboursement Etat DCSP			8 000,00
17	Ménage salle socio éducative	200,00	440,00	200,00
18	Remboursement taxes foncières Huit à Huit	2 300,00	0,00	4 600,00
19	Remb C/Communes (Taxes foncières)	500,00	0,00	500,00
20	Remb frais autres redevances	500,00	75,96	200,00
21	<i>Remb commune de Verruyes - Eclairage public Gare</i>		75,96	





	LIBELLE	BP 2017	REAL 2017	BUDGET 2018
22	IMPOTS ET TAXES	443 036,00	448 226,45	451 948,00
23	Taxes directes locales	418 436,00	416 570,00	426 348,00
24	<i>Taxe habitation</i>			166 261,00
25	<i>Taxe foncier bâti</i>			207 168,00
26	<i>Taxe foncier non bâti</i>			52 919,00
278	Fonds de péréquation ress intercomunales (FPIC)	10 000,00	13 972,00	10 000,00
28	Impôts sur les spectacles (Ajustement)	0,00	2,28	
29	Droits de place	600,00	581,00	600,00
30	<i>Outillage Saint Etienne</i>		168,00	168,00
31	<i>Daniel LABBE - Pizza Délice</i>		290,00	290,00
32	<i>Bruno GEFFARD - Primeurs</i>		123,00	123,00
33	Droits de mutation	14 000,00	17 101,17	15 000,00

Droits de mutation : Fonds de péréquation au profit des communes

Somme répartie sur les communes du département

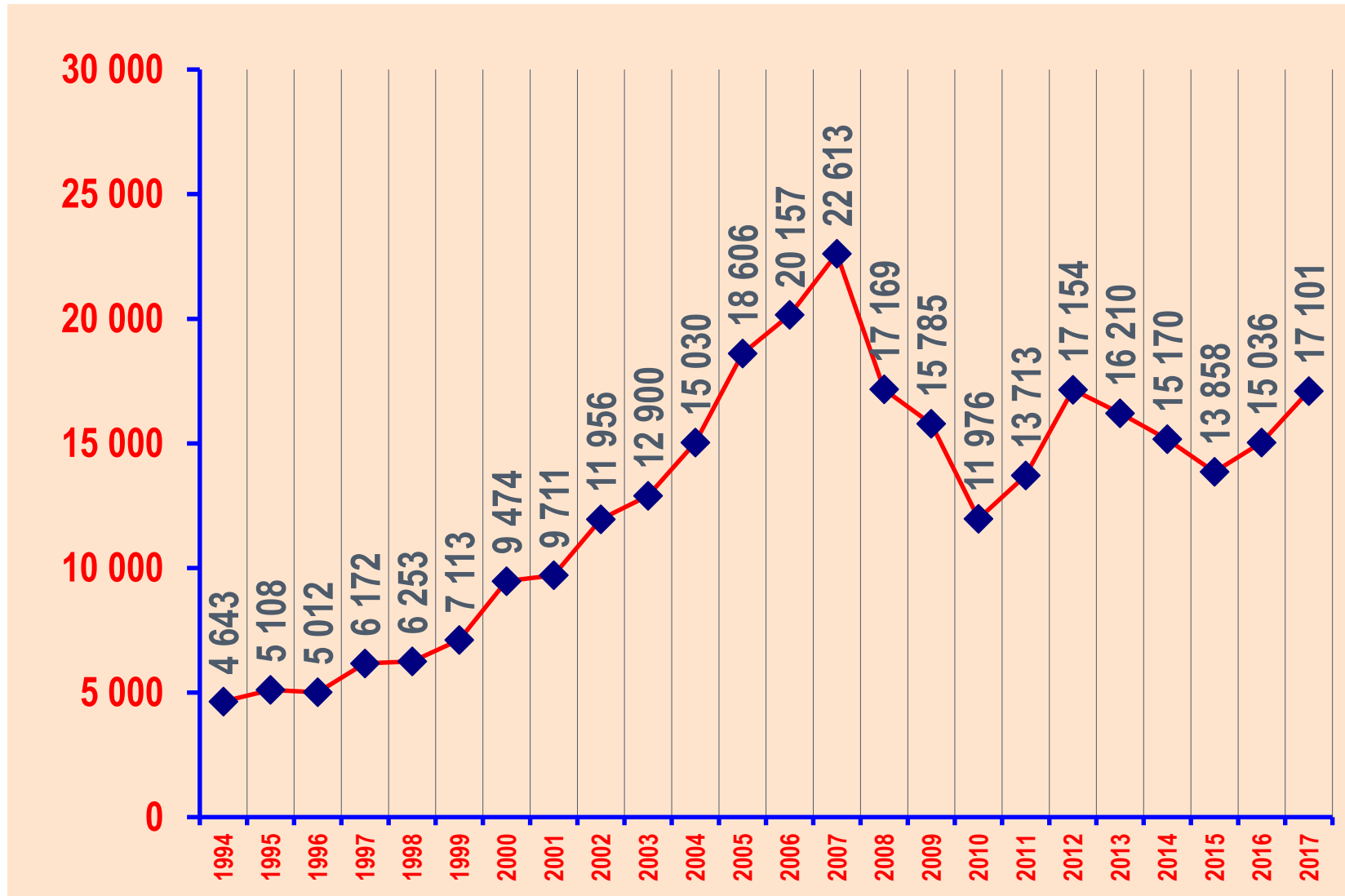
à partir de trois critères :

Population / Dépenses d'équipement / Effort fiscal



EVOLUTION DES DROITS DE MUTATION

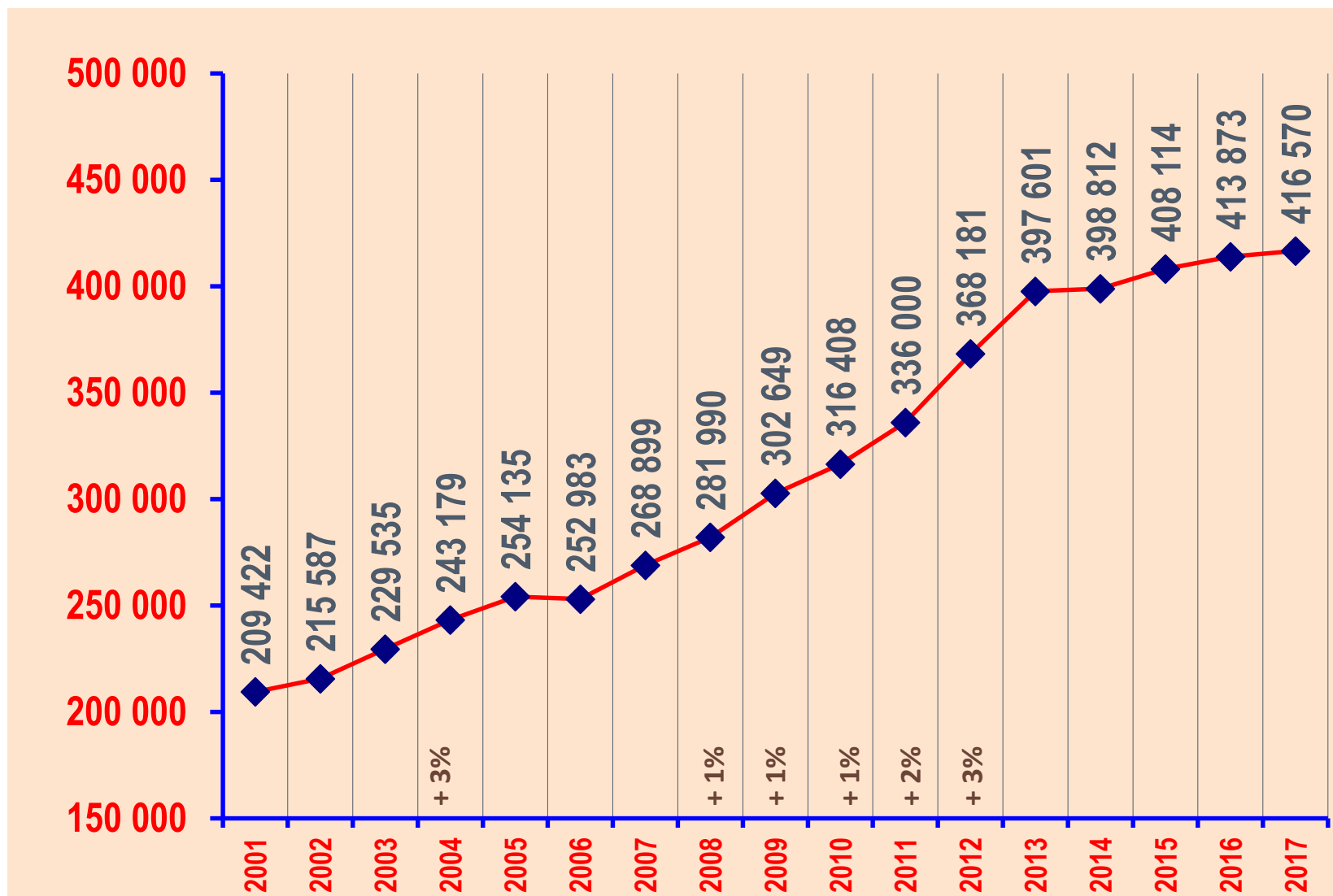
COMMUNE DE MAZIÈRES EN GÂTINE



•Montant en EUROS

EVOLUTION DES IMPOTS

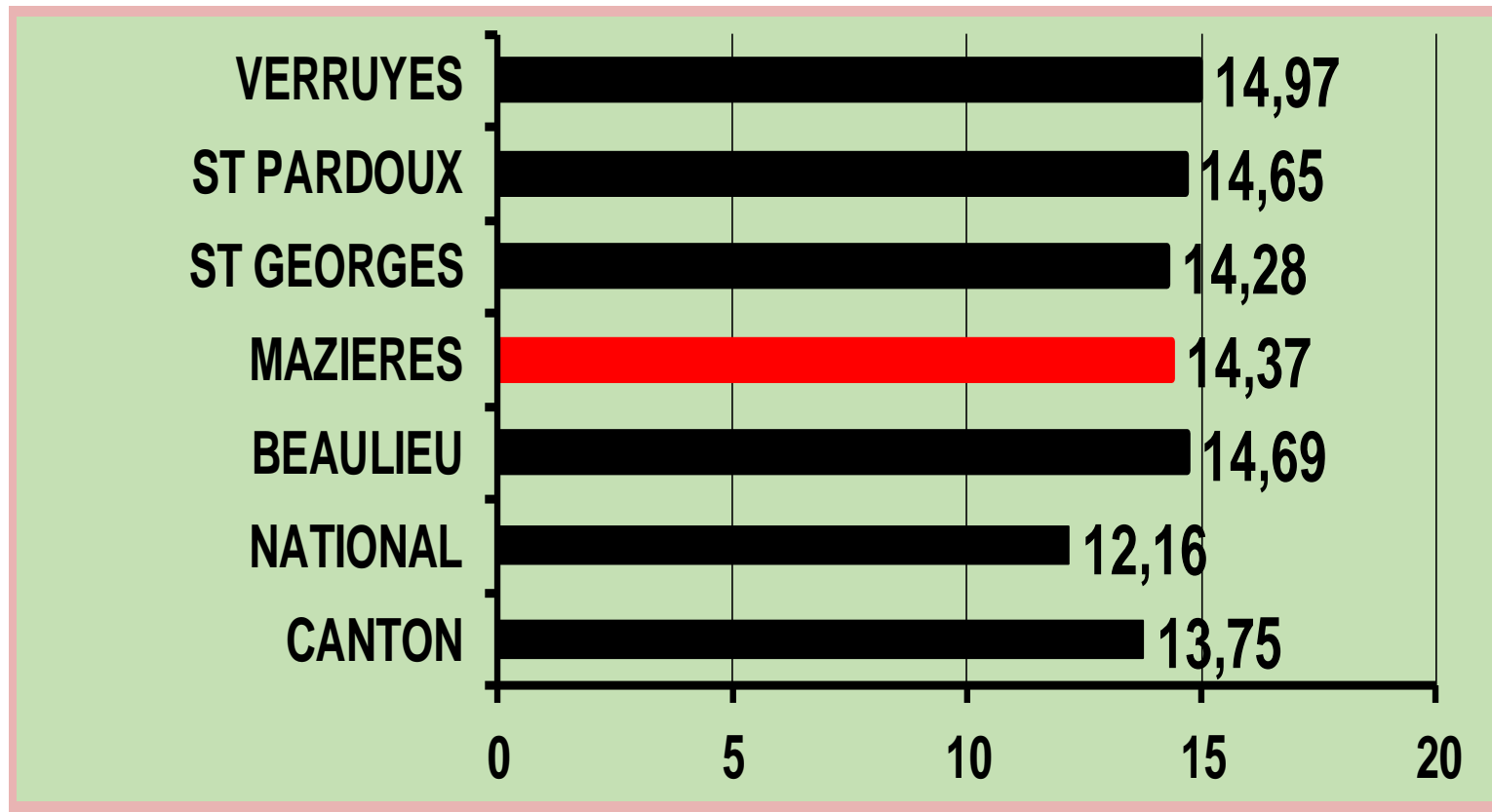
COMMUNE DE MAZIÈRES EN GÂTINE



• Montant en EUROS

TAUX 2016 TAXE HABITATION

Communes de 500 à 1999 habitants



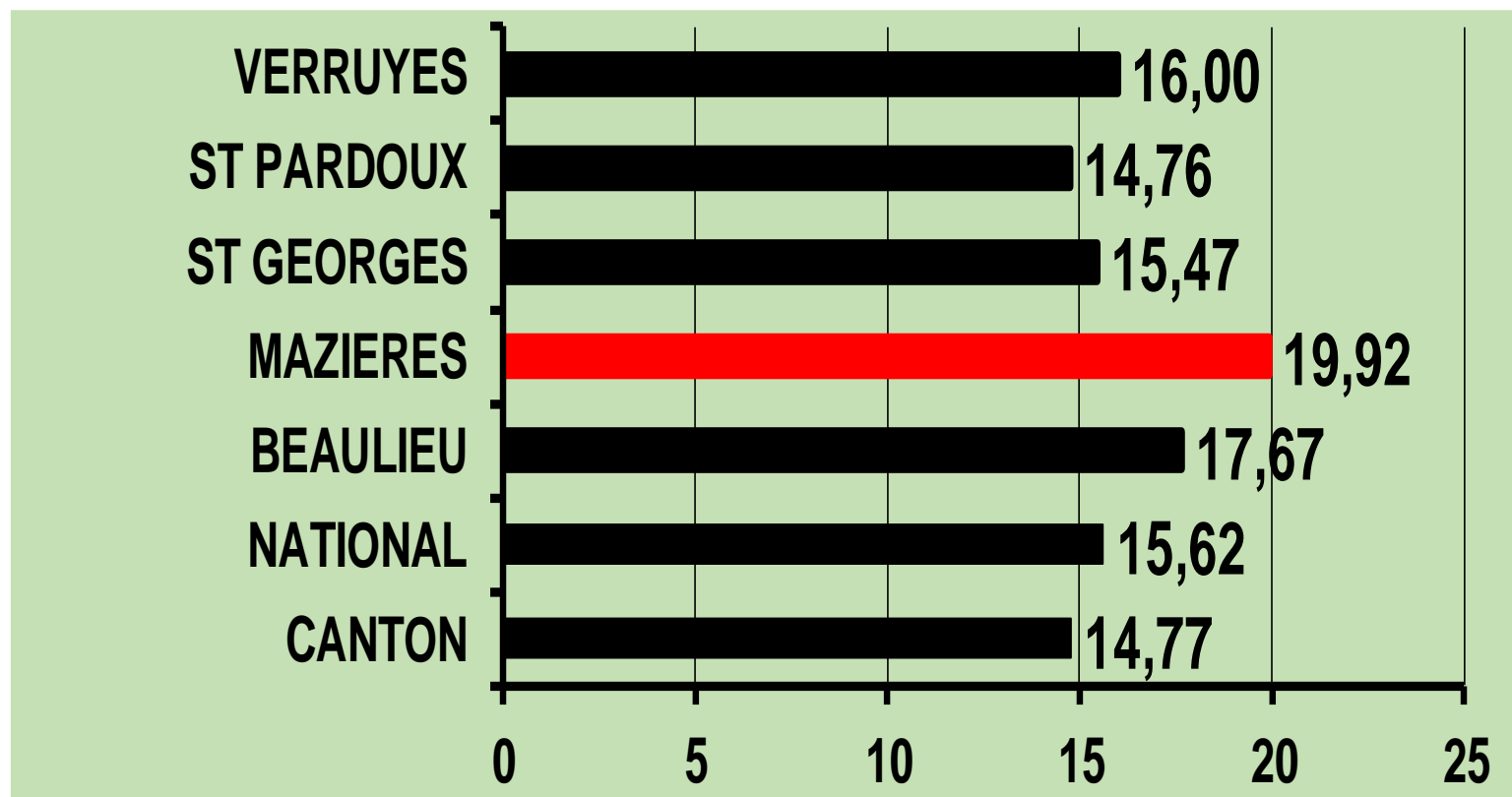
LA TAXE D'HABITATION

COMMUNES	TH 1996	TH 2016	TH 2016/1996
BEAULIEU	13,46	14,69	9,14%
CLAVE	12,14	12,23	0,74%
LA BOISSIERE	12,60	15,51	23,10%
LES GROSEILLERS	11,81	12,46	5,50%
MAZIERES EN GATINE	12,00	14,37	19,75%
ST GEORGES DE NOISNE	12,32	14,28	15,91%
ST LIN	9,96	12,96	30,12%
ST MARC LA LANDE	11,23	13,40	19,32%
ST PARDOUX	12,49	14,65	17,29%
SOUTIERS	10,14	10,92	7,69%
VERRUYES	12,60	14,97	18,81%
VOUHE	11,47	14,61	27,38%
CANTON	11,85	13,75	16,03%



TAUX 2016 TAXE FONCIER BATI

Communes de 500 à 1999 habitants



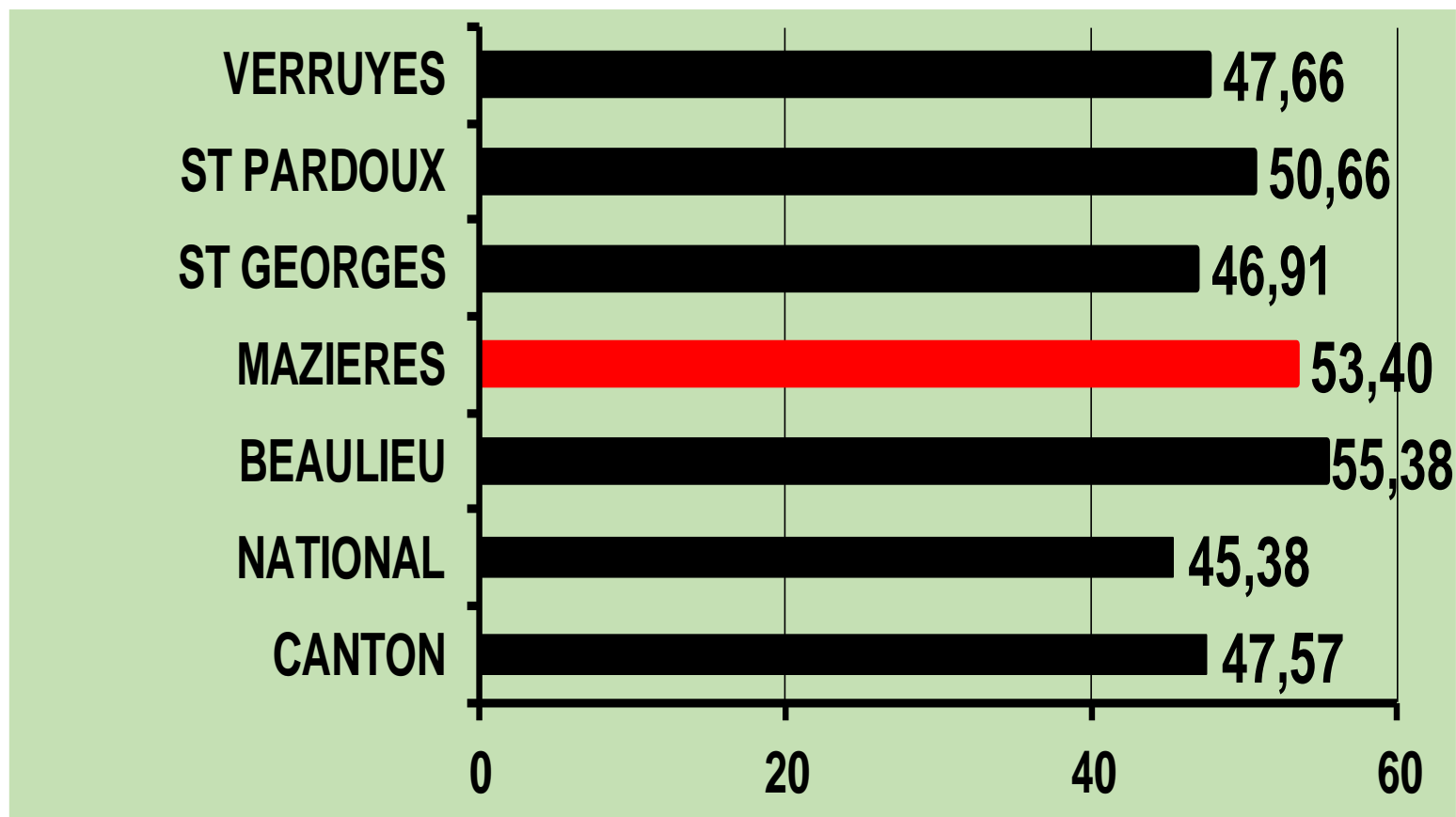
LE FONCIER BÂTI

COMMUNES	FB 1996	FB 2016	FB 2016/1996
BEAULIEU	16,31	17,67	8,34%
CLAVE	12,86	13,06	1,56%
LA BOISSIERE	13,07	15,21	16,37%
LES GROSEILLERS	9,27	10,31	11,22%
MAZIERES EN GATINE	17,04	19,92	16,90%
ST GEORGES DE NOISNE	13,26	15,47	16,67%
ST LIN	10,74	14,02	30,54%
ST MARC LA LANDE	13,10	15,42	17,71%
ST PARDOUX	12,41	14,76	18,94%
SOUTIERS	10,21	11,18	9,50%
VERRUYES	13,36	16,00	19,76%
VOUHE	11,09	14,28	28,76%
CANTON	12,73	14,77	16,03%



TAUX 2016 TAXE FONCIER NON BATI

Communes de 500 à 1999 habitants



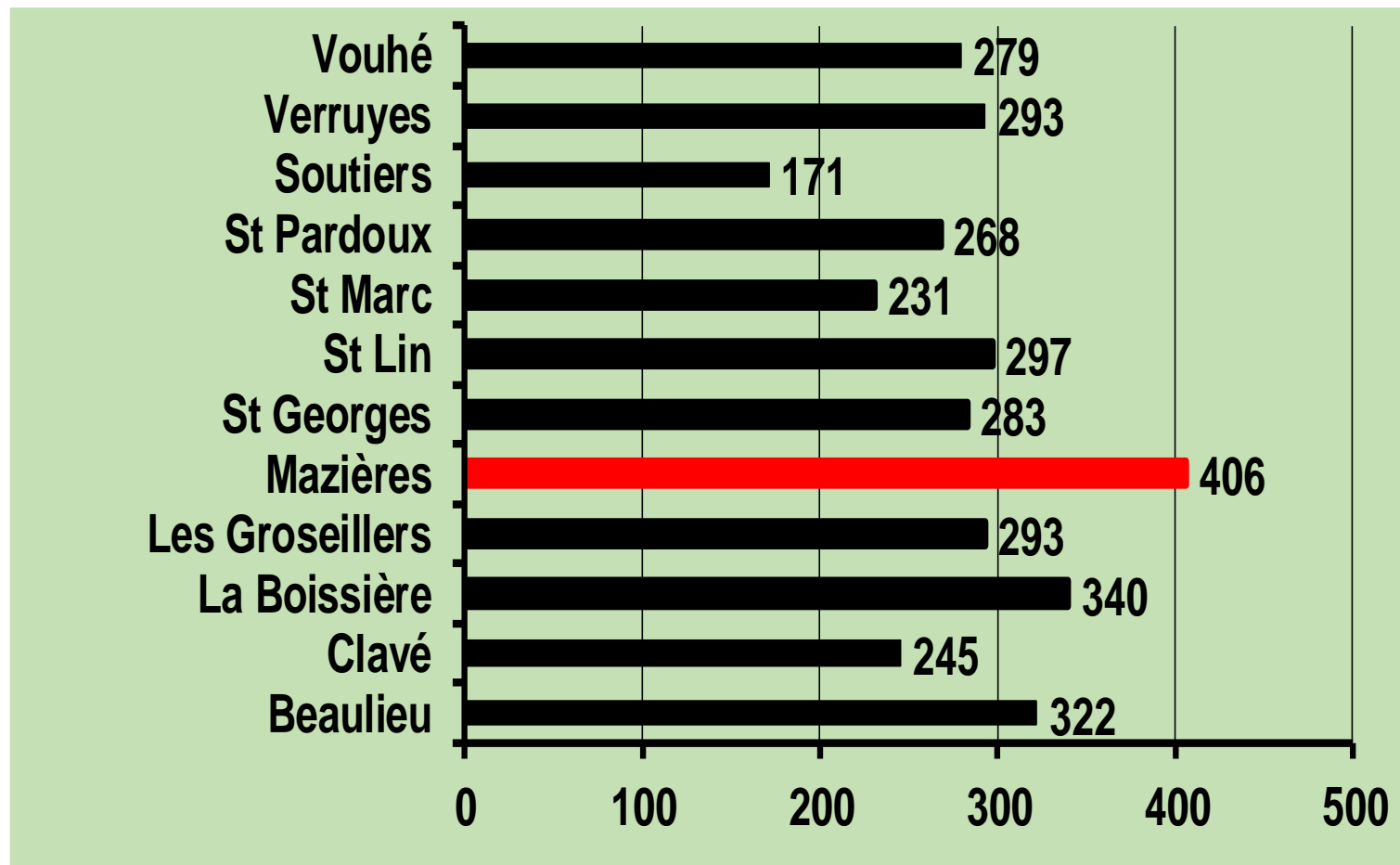
LE FONCIER NON BÂTI

COMMUNES	FNB 1996	FNB 2016	FNB 2016/1996
BEAULIEU	51,33	55,38	7,89%
CLAVE	41,63	41,88	0,60%
LA BOISSIERE	43,76	50,29	14,92%
LES GROSEILLERS	37,15	39,20	5,52%
MAZIERES EN GATINE	46,11	53,40	15,81%
ST GEORGES DE NOISNE	40,47	46,91	15,91%
ST LIN	45,31	49,99	10,33%
ST MARC LA LANDE	46,14	50,86	10,23%
ST PARDOUX	43,82	50,66	15,61%
SOUTIERS	32,28	34,74	7,62%
VERRUYES	40,13	47,66	18,76%
VOUHE	39,67	49,95	25,91%
CANTON	42,32	47,57	12,41%



MONTANT DES IMPOTS 2016

Communes de l'ancien canton de Mazières



Montant des impôts en Euros par Habitant
Moyenne de la strate : 301 euros



CALCUL DES IMPÔTS POUR 2018



TAXES	Bases d'imposition effectives 2017	Bases d'imposition prévisionnelles 2018	Pourcentage 2018 / 2017	Taux votés pour 2018	Produits
Taxe d'habitation	1 130 387	1 157 000	2,35%	14,37	166 261
Taxe foncier bâti	1 012 620	1 040 000	2,70%	19,92	207 168
Taxe foncier non Bâti	98 062	99 100	1,06%	53,40	52 919
TOTAL IMPOTS POUR 2018					426 348

**Année 2017 = 416 570 euros
+ 2,34 %**



DOTATIONS ET PARTICIPATIONS



	LIBELLE	BP 2017	REAL 2017	BUDGET 2018
34	DOTATIONS - PARTICIPATIONS	182 401,00	198 652,92	193 873,20
35	Dotation forfaitaire	50 000,00	45 098,00	45 000,00
36	Dotation de solidarité rurale	80 000,00	96 252,00	95 000,00
37	Dotation nationale de péréquation	19 000,00	20 587,00	20 000,00
38	Autres participations	0,00	492,52	
39	<i>Remboursement frais élections présidentielles</i>		246,26	
40	<i>Remboursement frais élections législatives</i>		246,26	
41	Subvention département	0,00	2 822,40	1 411,20
42	<i>Frais d'utilisation du stade (deux fois 1.411,20 euros)</i>		2 822,40	1 411,20
43	Compensation Taxe professionnelle / CFE	484,00	484,00	503,00
44	Compensation taxe foncier bâti et non bâti	8 217,00	8 217,00	6 777,00
45	Compensation taxe d'habitation	24 700,00	24 700,00	25 182,00



DOTATION FORFAITAIRE

COMMUNES	DF 2013	DF 2014	DF 2015	DF 2016	DF 2017	DF 17/13	POP	DF 2017 / POP
BEAULIEU	98 184	95 824	87 719	80 541	75 985	-22,61%	710	113
CLAVE	69 759	68 729	65 514	61 576	60 132	-13,80%	386	160
LA BOISSIERE	51 169	49 359	46 164	42 916	41 545	-18,81%	264	163
GROSEILLERS	14 430	13 617	12 334	11 396	10 880	-24,60%	61	187
MAZIERES	87 530	84 651	70 069	53 613	45 098	-48,48%	1 044	51
SAINT GEORGES	111 669	108 929	101 773	94 864	91 305	-18,24%	769	123
SAINT LIN	30 857	29 204	24 473	19 616	15 626	-49,36%	370	53
SAINT MARC	55 479	54 156	50 242	46 447	44 735	-19,37%	379	123
SAINT PARDOUX	234 883	228 119	209 793	189 093	178 680	-23,93%	1 657	114
SOUTIERS	30 080	29 531	27 160	25 074	24 143	-19,74%	292	86
VERRUYES	159 414	155 030	144 086	134 459	129 249	-18,92%	1 005	134
VOUHE	45 064	44 001	40 546	36 564	34 693	-23,01%	410	89
TOTAL CANTON	988 518	961 150	879 873	796 159	752 071	-23,92%	7 347	108

TOTAL DES DOTATIONS

DF + DSR + DNP + FPIC

COMMUNES	2 0 1 3	2 0 1 4	2 0 1 5	2 0 1 6	2 0 1 7			DOT/Habitants	
	TOTAL	TOTAL	TOTAL	TOTAL	TOTAL	TOT 17/16	TOT 17/13	POP	TOT 2017 / POP
BEAULIEU	142 771	145 047	146 951	146 375	149 985	2,47%	5,05%	710	211
CLAVE	81 248	82 538	82 224	80 862	81 370	0,63%	0,15%	386	211
LA BOISSIERE	59 887	58 693	56 822	54 931	55 933	1,82%	-6,60%	264	212
GROSEILLERS	18 428	17 025	15 963	14 385	14 027	-2,49%	-23,88%	61	230
MAZIERES	182 939	190 977	189 170	177 835	175 909	-1,08%	-3,84%	1 044	168
SAINT GEORGES	156 459	158 647	162 170	163 153	170 065	4,24%	8,70%	769	221
SAINT LIN	39 974	39 477	36 256	32 238	28 609	-11,26%	-28,43%	370	77
SAINT MARC	75 810	76 883	78 173	77 935	81 272	4,28%	7,20%	379	214
SAINT PARDOUX	426 594	434 220	451 165	446 326	467 413	4,72%	9,57%	1 657	282
SOUTIERS	45 048	46 317	42 693	42 253	41 549	-1,67%	-7,77%	292	142
VERRUYES	202 064	201 559	198 121	193 963	194 245	0,15%	-3,87%	1 005	193
VOUHE	59 849	61 183	61 090	59 803	58 114	-2,82%	-2,90%	410	142
TOTAL CANTON	1 491 071	1 512 566	1 520 798	1 490 059	1 518 491	1,91%	1,84%	7 347	207

AUTRES PRODUITS



	LIBELLE	BP 2017	REAL 2017	BUDGET 2018
46	AUTRES PRODUITS GESTION COURANTE	14 000,00	11 594,02	12 000,00
47	Revenus des immeubles	14 000,00	11 594,02	12 000,00
48	Location salle socio-éducative - 4.399 en 2016		4 728,00	
49	Location Maison Pour Tous - 2.254 en 2016		2 095,00	
50	Espace associatif - 231 en 2016		292,00	
51	Loyer La Boutique Solidaire		480,00	
52	Location Fabrice GUYONNEAU 1 rue des Halles		3 323,04	
53	Location Presbytère		675,98	
54	PRODUITS FINANCIERS	50,00	20,68	50,00
55	Produits financiers (Intérêts parts sociales)	50,00	1,60	50,00
56	Produits de participation (Crédit agricole)	0,00	19,08	
57	PRODUITS EXCEPTIONNELS	0,00	880,98	0,00
58	Dégrèvement taxes foncières 2016	0,00	62,00	
59	Régularisation 4 taxes d'aménagement	0,00	88,01	
60	Produits exceptionnels	0,00	730,97	
61	Remboursement multirisques 2017		318,00	
62	RG GRANIER suite à cessation d'activité		97,48	
63	Remboursement caution Bernard Martin		201,74	
64	Remboursement caution Trouve et El Koury		113,75	

